

## راهنمای پورتال آموزش (ویژه فراگیران برون سازمانی)

سازمان ملی استاندارد ایران در نظر دارد با استفاده از ظرفیت‌های سامانه آموزشی ایده و با بهره‌گیری از پورتال آموزش اقدام به ساماندهی آموزش‌های برون سازمانی نماید.

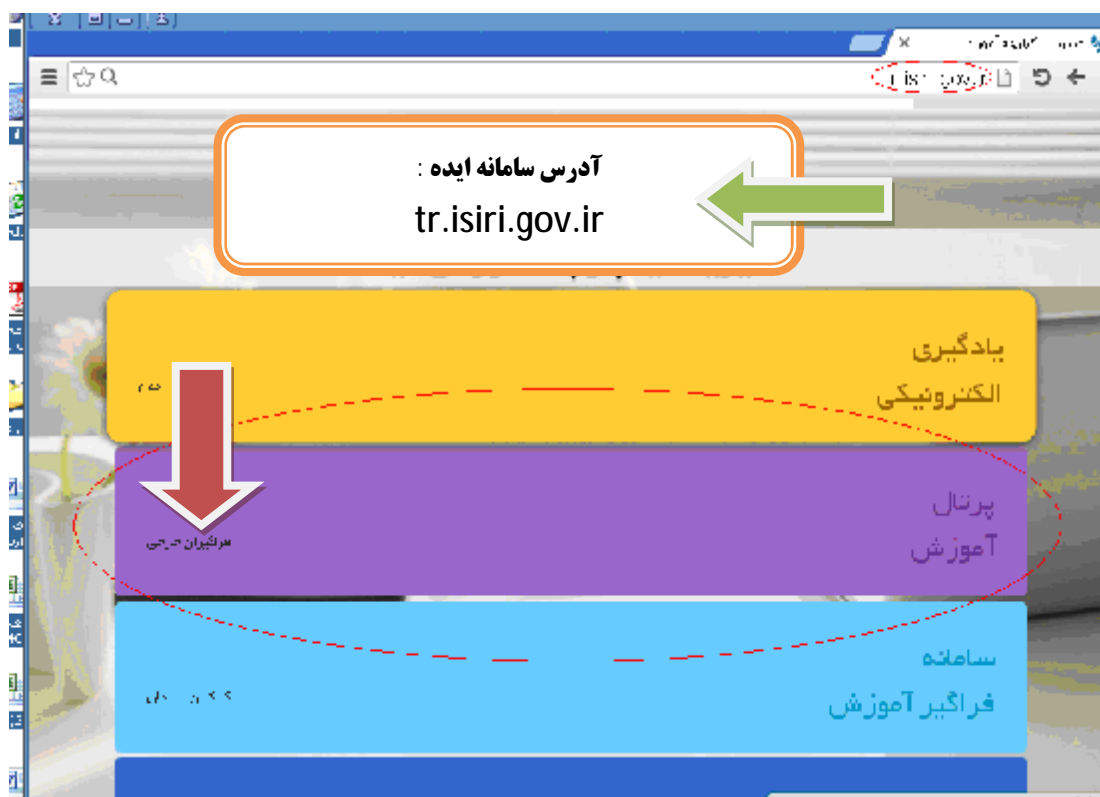
پورتال آموزش ایده این قابلیت را بوجود می‌آورد تا کارشناسان و فراگیران بتوانند در محیطی ساده، فرآیند ثبت‌نام را انجام داده و تقویم آموزشی را با ماهیت‌ها و انواع مختلف دوره‌ها مشاهده نمایند و پس از بررسی شرایط دوره‌ها اقدام به انتخاب و ثبت نام در دوره مورد نظر نمایند.

### ۱- راهنمای فراگیران

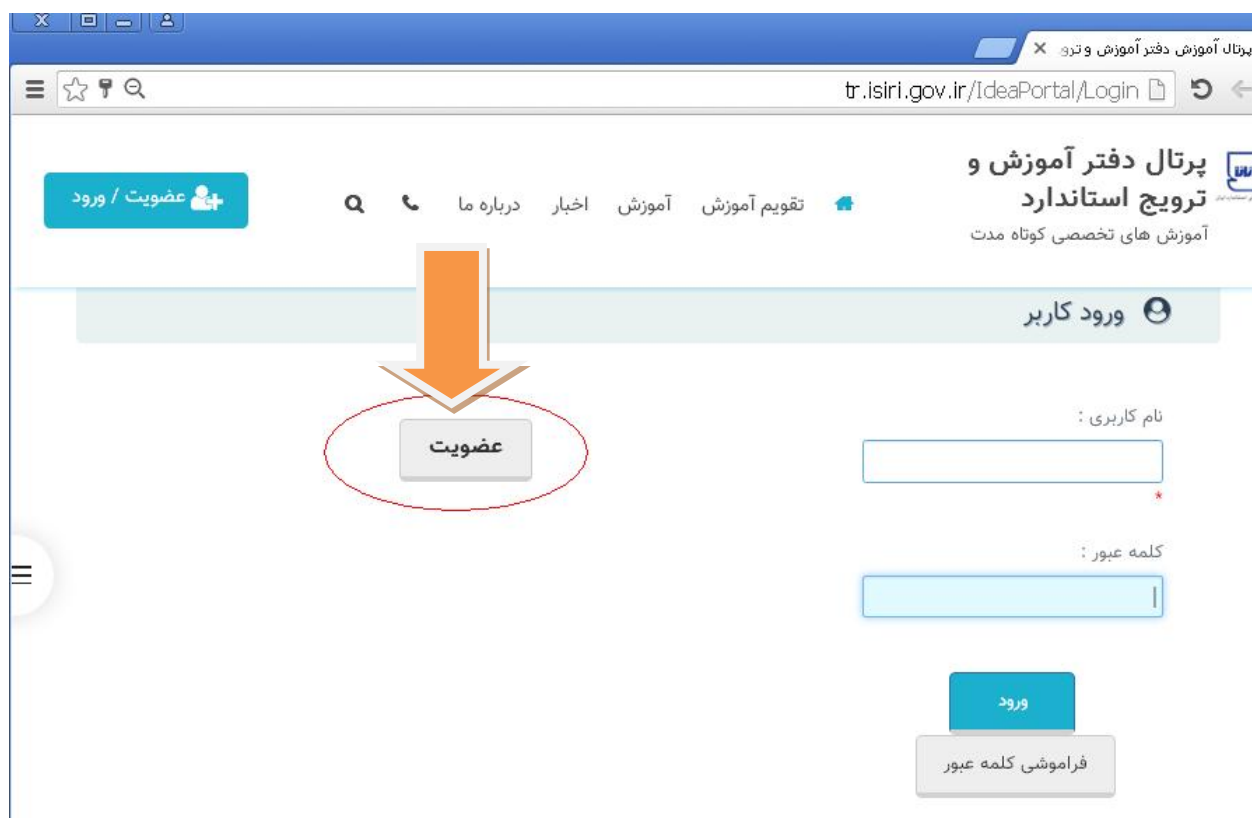
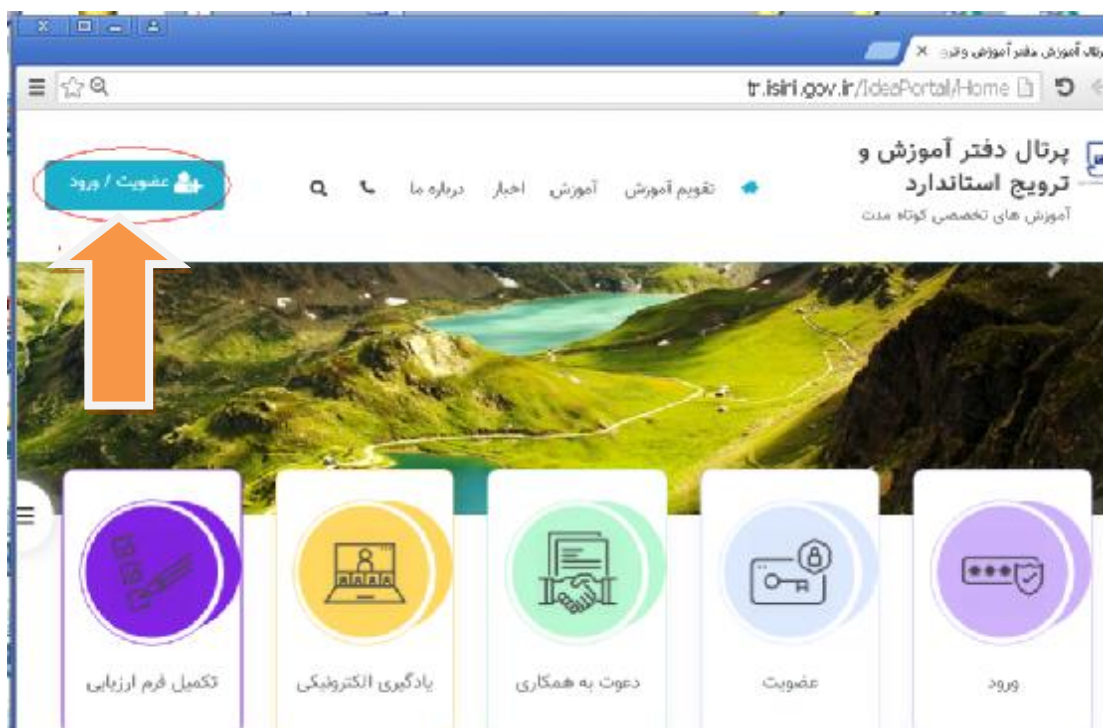
ثبت نام

در این بخش به معرفی محیط پورتال آموزش نموده و نحوه ثبت‌نام متقاضیان در سامانه و مشاهده تقویم‌ها را توضیح خواهیم داد.

فراگیران در ابتدا با انتخاب بخش پورتال آموزش مطابق شکل زیر وارد سامانه می‌شوند.



## مراحل ثبت نام فراگیران برون سازمانی در سامانه ایده – استاندارد فارس – سال 1400



در صورتیکه فرد قبلاً ثبت نام کرده باشد می تواند از طریق نام کاربری و کلمه عبور خود وارد شود. در غیر این صورت با انتخاب گزینه **عضویت** نسبت به ثبت نام در سامانه فوق اقدام نماید.

## مراحل ثبت نام فراگیران برون سازمانی در سامانه ایده – استاندارد فارس – سال 1400

The screenshot shows a web browser window with the URL `tr.isiri.gov.ir/ideaPortal/UserRegister`. The page header includes the ISIRI logo and the text "پرتال دفتر آموزش و ترویج استاندارد آموزش های تخصصی کوتاه مدت". A navigation menu contains "عضویت / ورود", "تقویم آموزش", "آموزش", "اخبار", and "دریاره ما". A search bar is also present. The main content area features a registration form with a text input field labeled "نام کاربری: کد ملی:" and a blue button labeled "مرحله بعد". A large orange arrow points from the input field to the button. Below the input field, there is a small note: "در صورتی که غیر ایرانی هستید، اینجا را کلیک نمایید." A "عضویت" button is visible in the top right corner of the page.

در این قسمت متقاضی پس از وارد کردن کد ملی خود و کلیک بروی مرحله بعد به صفحه زیر منتقل خواهد شد.

# مراحل ثبت نام فراگیران برون سازمانی در سامانه ایده – استاندارد فارس – سال 1400

ideaportal/UserRegister

عضویت / ورود جستجو تماس با ما اطلاعات ما سامانه یادگیری آموزش - درباره ما

عضویت

چنانچه از شرکتهای طرف قرارداد واحد آموزش هستید، لطفا جهت دریافت نام کاربری اختصاصی خود با واحد آموزش تماس حاصل فرمایید.

نام خانوادگی: نام: نام پدر: شماره شناسنامه: محل صدور: نام کاربری: کد ملی: کلمه عبور:

نام خانوادگی: نام: نام پدر: شماره شناسنامه: محل صدور: نام کاربری: کد ملی: کلمه عبور:

جنسیت: تاریخ تولد: محل تولد: محل اقامت: تکرار کلمه عبور: نحوه آشنایی: رشته تحصیلی: تلفن ثابت: همراه: پست الکترونیکی: نشانی: مدرک: تصویر:

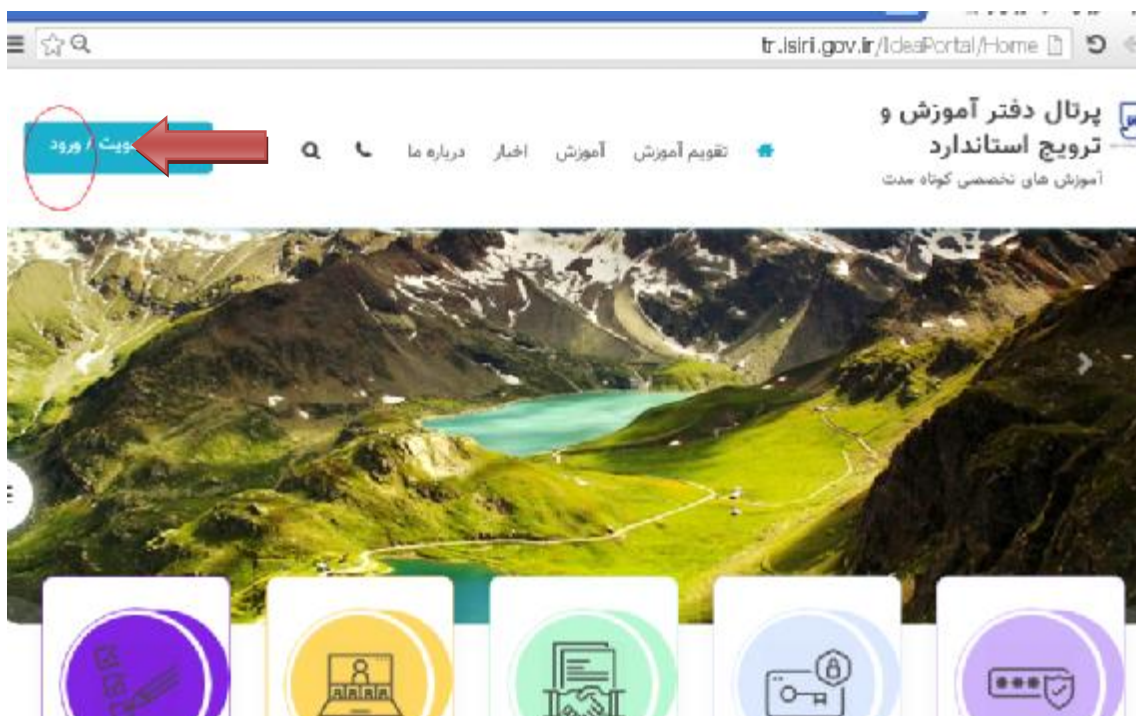
پیشنهاد می گردد جهت سهولت دسترسی به صغه شخصی و عدم فراموشی رمز برای کلمه عبور از اعداد 123456 استفاده شود .

در خصوص تاریخ تولد ابتدا روی مربع جلوی تاریخ تولد کلیک می کنیم و سپس در لیست کشویی باز شده پایین ترین عدد را انتخاب و مجددا لیست کشویی سال را باز می کنیم و این کار را تا زمانی که به تاریخ تولد مورد نظر برسیم ادامه می دهیم .



ثبت نام باگسازی فرم لطفا پیش از تایید نهایی فرم ثبت نام ، قوانین و مقررات سایت را مطالعه فرمایید. اینجانب صحت اطلاعات فوق را تایید مینمایم و با قوانین و مقررات سایت موافق هستم.

## مراحل ثبت نام فراگیران برون سازمانی در سامانه ایده – استاندارد فارس – سال 1400



پس از ثبت نام در سامانه و ساخت نام کاربری و کلمه عبور، متقاضی از طریق انتخاب گزینه **ورود** وارد صفحه زیر خواهد شد.



در این قسمت متقاضی پس از وارد کردن نام کاربری و کلمه عبور وارد صفحه شخصی خود می شود.



## مراحل ثبت نام فراگیران برون سازمانی در سامانه ایده - استاندارد فارس - سال 1400

فرد متقاضی با وارد کردن نام کاربری و کلمه عبور به صفحه فوق هدایت می شود و با طی مراحل زیر در دوره مورد نظر ثبت نام می نماید

1- انتخاب گزینه تقویم آموزشی (در بالای صفحه)

2- حرکت در صفحات تقویم از طریق کلیک بر روی نقاط پایین صفحه که در شکل فوق \*\*\* نیز نمایش داده شده است، جهت مشاهده دوره‌های مورد نظر با نام **استان فارس**

3- انتخاب عنوان دوره مورد نظر و ثبت نام در دوره.

## مراحل ثبت نام فراگیران برون سازمانی در سامانه ایده – استاندارد فارسی – سال 1400

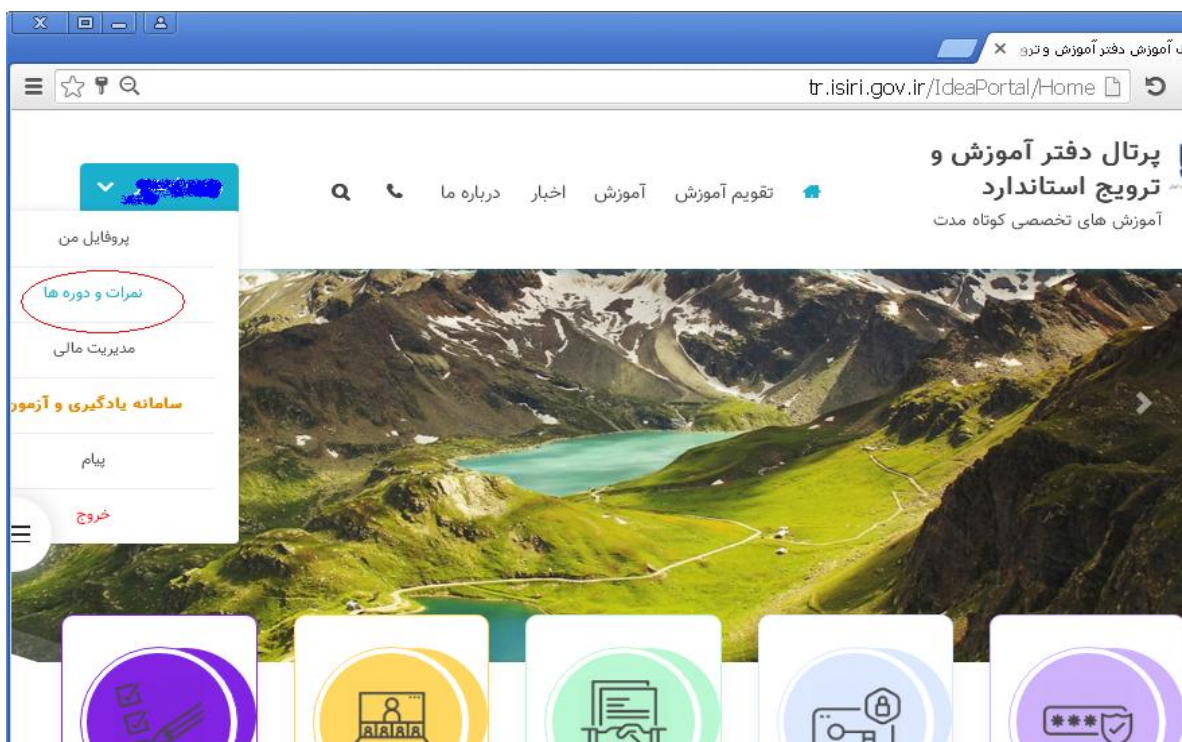


پس از ثبت نام در دوره آموزشی مربوطه متقاضی می تواند با نگر داشتن موس بر روی نام و نام خانوادگی خود در گوشه سمت چپ صفحه و انتخاب گزینه **سامانه یادگیری و آموزش** در پنجره باز شده ، نسبت به شرکت در دوره آموزشی و دریافت منابع آزمون اقدام نماید.



در صفحه سامانه یادگیری الکترونیکی در قسمت **کلاس های من** عناوین دوره های ثبت نام شده توسط متقاضی قابل رؤیت خواهد بود. با کلیک بروی عنوان دوره مورد نظر، گزینه های **منابع آزمون** و **آزمون نهایی** (در زمان تعیین شده) دیده خواهد شد.

## مراحل ثبت نام فراگیران برون سازمانی در سامانه ایده – استاندارد فارس – سال 1400



در پایان هر دوره متقاضیان می توانند با انتخاب گزینه **نمرات و دوره ها** در پنجره‌ای که با نگه داشتن موس بر روی نام و نام خانوادگی ایشان باز می شود، لیست دوره هایی که در آن شرکت نموده اند، نمرات کسب شده در هر دوره و همچنین تصویر گواهینامه پایان دوره را مشاهده نمایند.

